



<b>7. Musterbilder</b> .....	2
7.2.5 Vollspan / Bambus stumpf .....	2

## 7.2.5 7. Musterbilder

Vollspan / Bambus stumpf


Türdicke	◦ ca. 39-40 mm
Türkonstruktion	◦ Werkstofftür in Sandwichbauweise mit Rahmen
Mittellage	◦ Vollspaneinlage
Oberfläche	◦ HPL beschichtet 0,8 mm (Hersteller Resopal, Wodego, Formica, optional 1,2 mm oder 2,0 mm) nach jeweils gültiger Hersteller – Türenkollektion
Kantenausbildung	◦ ungefälzt (stumpf einschlagend)
Türkanten	◦ Einleimer aus Massivholz ◦

• = Standard ◦ = optional bzw. mit bestimmten Auflagen möglich

Typ: HW 40	 <small>Stand: April 2021</small>
Einlage: Vollspan	
Türkante: Einleimer Bambus	
Oberfläche: CPL 0,4 mm	
	
<b>REINÆRDT Türen GmbH</b> Koppelweg 3 D-26683 Saterland-Ramsloh Fon: +49 44 98 850 info@reinaerdt.de	<b>REINÆRDT Deuren bv</b> Nijverheidsstraat 1 NL- 7482 GZ Haaksbergen Fon: +31 53 57 357 35 info@reinaerdt.nl

Typ: HW 40	 <small>Stand: April 2021</small>
Einlage: Vollspan	
Türkante: Einleimer Bambus	
Oberfläche: CPL 0,4 mm	
	
<b>REINÆRDT Türen GmbH</b> Koppelweg 3 D-26683 Saterland-Ramsloh Fon: +49 44 98 850 info@reinaerdt.de	<b>REINÆRDT Deuren bv</b> Nijverheidsstraat 1 NL- 7482 GZ Haaksbergen Fon: +31 53 57 357 35 info@reinaerdt.nl

Typ: HW 40	 <small>Stand: April 2021</small>
Einlage: Vollspan	
Türkante: Einleimer Bambus	
Oberfläche: CPL 0,4 mm	
	

Typ: HW 40	 <small>Stand: April 2021</small>
Einlage: Vollspan	
Türkante: Einleimer Bambus	
Oberfläche: CPL 0,4 mm	
