



<b>7. Musterbilder</b> .....	2
7.4.1 Vollspan / Folienkante / Dekorkante / stumpf .....	2

## 7.4.1 7. Musterbilder


Vollspan / Folienkante / Dekorkante / stumpf

Türdicke	◦ ca. 39-40 mm
Türkonstruktion	◦ Werkstofftür in Sandwichbauweise mit Rahmen
Mittellage	◦ Vollspaneinlage
Oberfläche	◦ Weißlack ähnlich RAL 9010 / 9016
Kantenausbildung	◦ ungefälzt (stumpf einschlagend)
Türkanten	◦ Foliierte Kanten ◦

• = Standard ◦ = optional bzw. mit bestimmten Auflagen möglich

Typ: HW 40	 Stand: April 2021
Einlage: Vollspan	
Türkante: Folienkante / Dekorkante	
Oberfläche: Weißlack	
	
<b>REINÆRDT Türen GmbH</b> Koppelweg 3 D-26683 Saterland-Ramsloh Fon: +49 44 98 850 info@reinaerdtd.de	<b>REINÆRDT Deuren bv</b> Nijverheidsstraat 1 NL- 7482 GZ Haaksbergen Fon: +31 53 57 357 35 info@reinaerdtd.nl

Typ: HW 40	 Stand: April 2021
Einlage: Vollspan	
Türkante: Folienkante / Dekorkante	
Oberfläche: Weißlack	
	
<b>REINÆRDT Türen GmbH</b> Koppelweg 3 D-26683 Saterland-Ramsloh Fon: +49 44 98 850 info@reinaerdtd.de	<b>REINÆRDT Deuren bv</b> Nijverheidsstraat 1 NL- 7482 GZ Haaksbergen Fon: +31 53 57 357 35 info@reinaerdtd.nl

Typ: HW 40	 Stand: April 2021
Einlage: Vollspan	
Türkante: Folienkante / Dekorkante	
Oberfläche: Weißlack	
